Müzik Yap Kartları

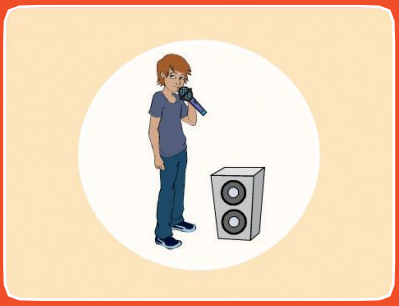

Enstrümanlar seç, ses ekle ve müziğini çalmak için tuşlara bas.

Müzik Yap Kartları

Bu kartları istediğin sırayla dene:

- **Bir Davul Çal**
- **Ritim Yap**
- **Davulunu Hareketlendir**
- **Melodi Yap**
- **Akor Çal**
- **Sürpriz Şarkı**
- **Beatbox Sesleri**
- **Ses Kaydı Yap**
- **Bir Şarkı Çal**

Bir Davul Çal

Davul sesi çıkarmak için bir tuşa bas.

Bir Davul Çal

scratch.mit.edu

HAZIRLAN

Bir dekor seç.

Bir davul seç.

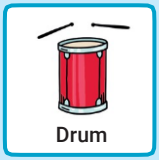

KODLA

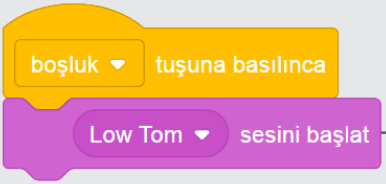

Menüden istediğin sesi seç.

DENE



Klavyeden boşluk tuşuna bas.

Ritim Yap

Davul seslerini tekrarlayan bir döngü oluştur.

Ritim Yap

scratch.mit.edu

HAZIRLAN

Bir dekor seç.

Theater 2

Müzik kategorisinden bir davul seç.

Drum Tabla

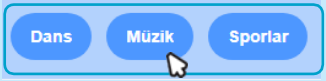

Sadece müzik kuklalarını görmek için, Kukla kütüphanesinin en üstündeki **Müzik** Kategorisine tıkla.

KODLA

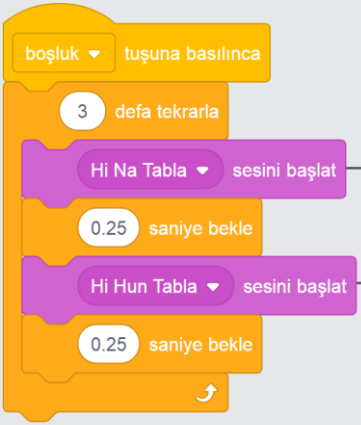

Kaç kez tekrarlamak istediğini yaz.

Ritmi değiştirmek için farklı sayılar dene.

DENE



Klavyeden **boşluk** tuşuna bas.

Davulunu Hareketlendir

Davulunu hareketlendirmek için kostümler arasında geçiş yap.

Davulunu Hareketlendir

scratch.mit.edu

HAZIRLAN

Bir davul seç.

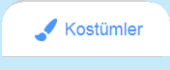

Kostümleri görmek için **Kostümler** Sekmesine tıkla.

Renkleri değiştirmek için boyama araçlarını kullanabilirsin.

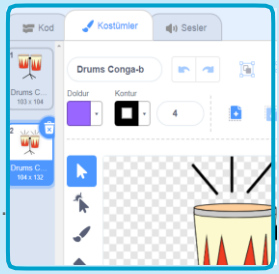

KODLA

Kod sekmesine tıkla

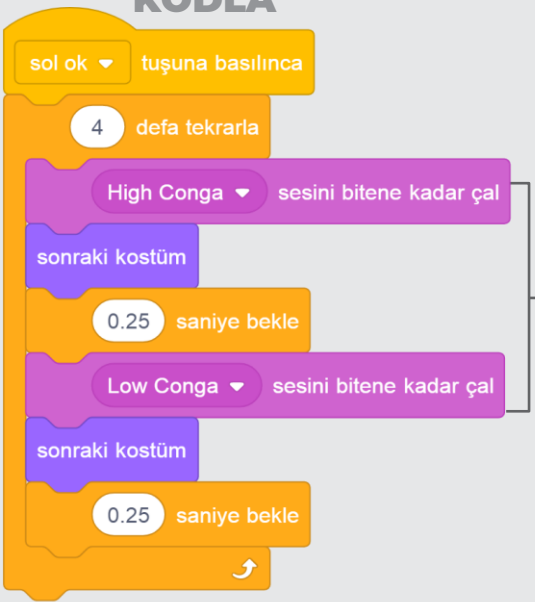

Menüden bir ses seç.

DENE

Sol Ok tuşuna bas.

Melodi Yap

Bir dizi nota çalarak bir melodi oluştur.

Melodi Yap

scratch.mit.edu

HAZIRLAN

Bir enstrüman seç, örneğin Saksofon.

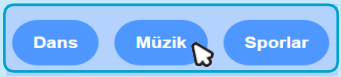

Sadece müzik kuklalarını görmek için, Kukla kütüphanesinin en üstündeki **Müzik** Kategorisine tıkla.

KODLA

Yukarı Ok tuşunu seç. (Veya başka bir tuş)

Farklı sesler seç.

DENE

Yukarı Ok tuşuna bas.

Akor Çal

Akor yapmak için aynı anda birden fazla ses çal.



Akor Çal

scratch.mit.edu

HAZIRLAN

Bir enstrüman seç, örneğin Trompet.

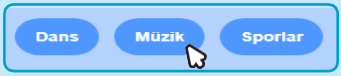

Sadece müzik kuklalarını görmek için, Kukla kütüphanesinin en üstündeki **Müzik** Kategorisine tıkla.

KODLA

Aşağı Ok'u seç. (Ya da başka bir tuş)

Farklı sesler seç.

DENE

Aşağı Ok'a bas.

İPUCU

Seslerin aynı anda çalması için

bloğunu kullan.

Sesleri birbiri ardına çalması için 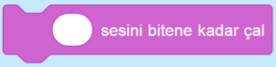

bloğunu kullan.

Sürpriz Şarkı

Ses listesinden rastgele bir ses çaldır.

Sürpriz Şarkı

scratch.mit.edu

HAZIRLAN

Bir enstrüman seç, örneğin Guitar.

Seçtiğin enstrümanda kaç tane ses olduğunu görmek için **Sesler** sekmesine tıkla.

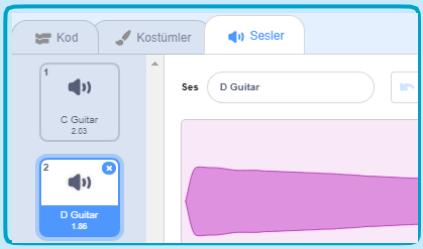

KODLA

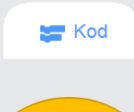

Kod sekmesine tıkla.

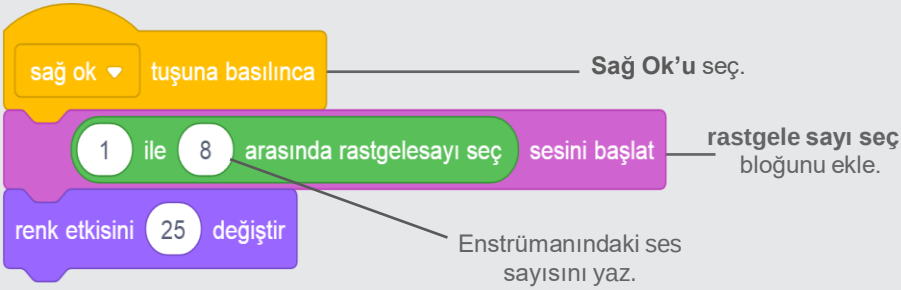

DENE

Sağ Ok tuşuna bas

Beatbox Sesleri

Bir dizi vokal sesleri çal.

Beatbox Sesleri

scratch.mit.edu

HAZIRLAN

Mikrofon kuklasını seç.

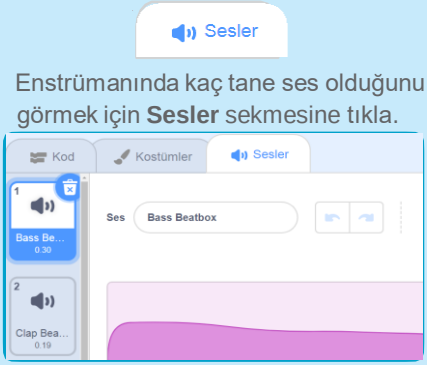

Enstrümanında kaç tane ses olduğunu görmek için **Sesler** sekmesine tıkla.

KODLA

Kod sekmesine tıkla.

b tuşunu seç.
(Ya da başka bir tuş).

rastgele sayı seç bloğunu ekle

Bu kukladaki ses sayısını yaz.

DENE

Başlatmak için **b** tuşuna bas.

Ses Kaydı Yap

Çalmak için kendi sesini kaydet.

Ses Kaydı Yap

scratch.mit.edu

HAZIRLAN

Bir arka plan seç.

Bir karakter seç.

Sesler sekmesine tıkla.

Daha sonra açılır menüden **Kaydet'i** seç.

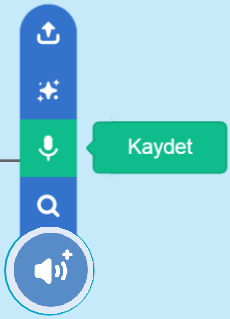



Kısa bir ses kaydı yapmak için **Kaydet** düğmesine tıkla.

KODLA

Kod sekmesine tıkla

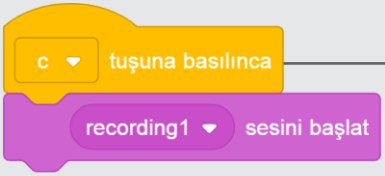

c tuşunu seç.

(Ya da başka bir tuş)

.

DENE

Başlatmak için **c** tuşuna bas

Bir Şarkı Çal

Arka plan müziği olarak bir müzik döngüsü ekle.

Bir Şarkı Çal

scratch.mit.edu

HAZIRLAN

Bir kukla seç, örneğin Speaker.

Sesler sekmesine tıkla

Döngüler kategorisinden bir ses seç, örneğin Drum Jam.

Sadece müzik döngülerini görmek **için Sesler Kütüphanesi**'nin en üstündeki kategorilerden **Döngüler'i** tıkla.

KODLA

Kod sekmesini tıkla.

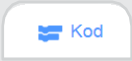

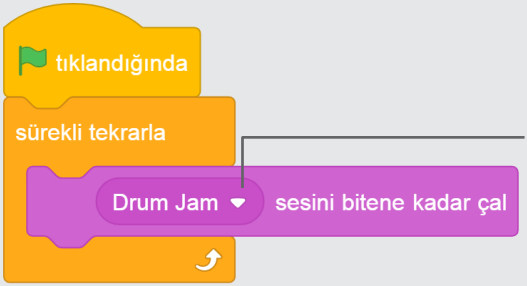

Menüden istediğin bir sesi seç.

DENE

Başlatmak için yeşil bayrağa bas.